



Mall som avser regelbundna upplysningar för de finansiella produkter som avses i artikel 8.1, 8.2 och 8.2a i förordning (EU) 2019/2088 och artikel 6 första stycket i förordning (EU) 2020/852

Produktnamn: ODIN Emerging Markets

Identifieringskod för juridiska personer: 213800E57T6PA97W9F14

Miljörelaterade och/eller sociala egenskaper

Hade denna finansiella produkt ett mål för hållbar investering?

Ja

Nej

Den gjorde hållbara investeringar med ett miljömål:

i ekonomiska verksamheter som anses vara miljömässigt hållbara enligt EU-taxonomin

i ekonomiska verksamheter som inte anses vara miljömässigt hållbara enligt EU-taxonomin

Den gjorde hållbara investeringar med ett socialt mål:

Den **främjade miljörelaterade/sociala egenskaper**, och även om den inte hade en hållbar investering som sitt mål så var minst 14 % hållbara investeringar.

med ett miljömål i ekonomiska verksamheter som anses vara miljömässigt hållbara enligt EU-taxonomin

med ett miljömål i ekonomiska verksamheter som inte anses vara miljömässigt hållbara enligt EU-taxonomin

ett socialt mål

Den främjade miljörelaterade/sociala egenskaper, men gjorde **inte några hållbara investeringar**

Hållbar investering:

en investering i ekonomisk verksamhet som bidrar till ett miljömål eller socialt mål, förutsatt att investeringen inte orsakar betydande skada för något annat miljömål eller socialt mål och att investeringsobjekten följer praxis för god styrning.

EU-taxonomin är ett klassificeringssystem som fastställs i förordning (EU) 2020/852, där det fastställs en förteckning över **miljömässigt hållbara ekonomiska verksamheter**.

Förordningen innehåller inte någon förteckning över socialt hållbara ekonomiska verksamheter. Hållbara investeringar med ett miljömål kan vara förenliga med kraven i taxonomin eller inte.



I vilken utsträckning främjades de miljörelaterade och/eller sociala egenskaperna av denna finansiella produkt?

Fonden främjade miljöegenskaper genom investeringar i bolag som anses bidra till FN:s globala mål. Fonden exkluderar bolag som är kopplade till överträdelser av internationella normer och konventioner relaterade till miljö. Fonden exkluderar även bolag med intäkter från fossil energi och bolag med oacceptabelt höga utsläpp av växthusgaser. Fonden tar hänsyn till de viktigaste negativa konsekvenserna av hållbarhetsfaktorer (PAI-indikatorer) relaterade till miljö och klimat i sin analys av enskilda bolag.

Fonden främjade sociala egenskaper genom investeringar i bolag som anses bidra till FN:s globala mål för hållbar utveckling i sociala frågor. Fonden exkluderar bolag som är kopplade till överträdelser av internationella normer och konventioner relaterade till mänskliga rättigheter och arbetstagares rättigheter, samt bolag där risken att bidra till korrupktion och mutor är hög. Fonden exkluderar även bolag som producerar vapen, tobak, alkohol, cannabis, pornografi och spel. Fonden tar hänsyn till de viktigaste negativa konsekvenserna av hållbarhetsfaktorer relaterade till sociala frågor.

Fonden hade en andel hållbara investeringar i bolag med intäkter från verksamhet som bidrar till FN:s globala mål för hållbar utveckling på miljöområdet. Detta inkluderar mål nummer 7 "Hållbar energi för alla" och mål nummer 13 "Bekämpa klimatförändringarna". Fonden har hållbara investeringar i bolag med intäkter från verksamhet som bidrar till FN:s globala mål för hållbar utveckling i sociala frågor, bland annat mål nummer 3 "God hälsa och välbefinnande".

● Vilket resultat visade hållbarhetsindikatorerna?

Fondens ESG-risk – Medel

Under 2022 var fondens ESG-risk Medel

Sustainalytics är dataleverantör och bedömer bolagens ESG-risk.

Hållbarhetsindikatorer mäter uppnåendet av de miljörelaterade eller sociala egenskaperna som den finansiella produkten främjar.



Det finns fem riskkategorier: obetydlig, låg, medel, hög och svår. (För mer information om ESG-betyg: <https://www.sustainalytics.com/esg-ratings>)

Exkluderingar

Ett bolag flaggades upp för att det brutit mot ODIN:s riktlinjer för ansvarsfull förvaltning under 2022. Detta bolag ingår inte längre i fonden eller 2022.

Inga nya bolag exkluderades på grund av överträdelser av normkriterierna i ODIN:s riktlinjer för ansvarsfull förvaltning i år. År 2022 uteslöts ett företag.

Fondens koldioxidintensitet – 46,67 tCO₂eq/mUSD

Under 2022 var fondens koldioxidintensitet 44,5 tCO₂eq/mUSD.

Koldioxidintensitet visar summan av emittenternas utsläpp i förhållande till deras intäkter, justerad för portföljvikt.

Användning av rösträtt – 94 %

Under 2022 var användning av rösträtt 97%.

Siffrorna ovan visar den andel av bolagsstämmorna där fonden utövade sin rösträtt.

Bolagsdialog – 6

Under 2022 var antalet dialoger 5.

Antal bolagsdialoger om ämnen relaterade till ESG.

● Vilka var målen med de hållbara investeringar som den finansiella produkten delvis gjorde, och hur bidrog den hållbara investeringen till dessa mål?

Fonden hade hållbara investeringar i bolag med intäkter från verksamhet som bidrar till FN:s globala mål för hållbar utveckling på miljöområdet. Detta inkluderar mål nummer 7 "Hållbar energi för alla" och mål nummer 13 "Bekämpa klimatförändringarna". Fonden hade också hållbara investeringar i bolag med intäkter från verksamhet som bidrar till FN:s globala mål för hållbar utveckling i sociala frågor, bland annat mål nummer 3 "God hälsa och välbefinnande".

● På vilket sätt orsakade de hållbara investeringar den finansiella produkten delvis gjorde inte någon betydande skada för något miljömål eller socialt mål med de hållbara investeringarna?

Fondens hållbara investeringar uppfyllde kraven i ODIN:s riktlinjer:

- Ingen av investeringarna gjordes i bolag med inkomster från sektorer som har exkluderats.
- Ingen av investeringarna gjordes i bolag som bröt mot internationella normer och konventioner.
- Ingen av investeringarna gjordes i bolag vars verksamhet enligt vår bedömning har en betydande negativ effekt på hållbarhetsfaktorerna (PAI-indikatorer).

Hur beaktades indikatorerna för negativa konsekvenser för hållbarhetsfaktorer?

Alla bolag i fonden bedöms inom ESG. Denna bedömning inkluderar en analys av bolagets inverkan på de viktigaste negativa konsekvenserna på hållbarhetsfaktorer enligt EU:s definition. Data har samlats in från oberoende analysleverantör och PAI-indikatorer för varje bolag har bedömts. Om data från extern leverantör inte var tillgängligt genomförde förvaltaren en separat bedömning som baserades på förvaltarens kunskap om bolaget. Genom dialog har fonden engagerat portföljbolag för att säkerställa bättre information och god riskhantering av bolagets påverkan på de relevanta och viktigaste negativa hållbarhetskonsekvenserna.

Var de hållbara investeringarna förenliga med OECD:s riktlinjer för multinationella företag och FN:s vägledande principer för företag och mänskliga rättigheter?

Beskrivning:

De hållbara investeringarna var förenliga med OECD:s riktlinjer för multinationella bolag och FN:s vägledande principer för företag och mänskliga rättigheter. Det förekom inga överträdelser av dessa riktlinjer för någon av fondens investeringar.

Huvudsakliga negativa konsekvenser är investeringsbesluts mest negativa konsekvenser för hållbarhetsfaktorer som rör miljö-, sociala frågor och personalfrågor, respekt för mänskliga rättigheter samt frågor rörande bekämpning av korruption och mutor.

I EU-taxonomin fastställs en princip om att inte orsaka betydande skada, enligt vilken taxonomiförenliga investeringar inte får orsaka betydande skada för EU-taxonominns mål, och åtföljs av särskilda unionskriterier.

Principen om att inte orsaka betydande skada är endast tillämplig på av den finansiella produktens underliggande investeringar som beaktar EU-kriterierna för miljömässigt hållbara ekonomiska verksamheter. Den återstående delen av denna finansiella produkt har underliggande investeringar som inte beaktar EU-kriterierna för miljömässigt hållbara ekonomiska verksamheter.

Inga andra eventuella hållbara investeringar får heller orsaka betydande skada för miljömål eller sociala mål.



Hur beaktades i denna finansiella produkt huvudsakliga negativa konsekvenser för hållbarhetsfaktorer?

Data har samlats in från en oberoende uppgiftslämnare och en bedömning av de huvudsakliga negativa konsekvenserna har gjorts. För vissa indikatorer har fonden absoluta trösklar som bolagen inte kan överskrida. Detta gäller indikatorer som till stor del överlappar ODIN:s riktlinjer för ansvarsfulla investeringar, såsom indikatorerna 4, 5, 10 och 14. Inga bolag bröt mot dessa indikatorer i år. För övriga indikatorer fokuserar fonden på att se en positiv utveckling i siffrorna över tid. Flera av indikatorerna har inte varit vanliga för bolagen att rapportera om. Detta gäller särskilt indikatorerna 5, 6, 8, 9, 11 och 12, där täckningen i de rapporterade siffrorna är mycket låg. Om data inte finns tillgängligt från en extern leverantör eller bolagets egen rapportering har förvaltaren gjort en separat bedömning av bolagets prestation inom de relevanta indikatorerna. Genom dialog och röstning har fonden engagerat portföljbolag för att säkerställa bättre information och god riskhantering av deras konsekvenser på de relevanta och huvudsakliga negativa hållbarhetskonsekvenserna.

#	PAI-indikator	Enhet	Resultat
1	Utsläpp av växthusgaser	Scope 1 (tCO ₂ -ekv.)	908,89
		Scope 2 (tCO ₂ -ekv.)	1 608,17
		Scope 3 (tCO ₂ -ekv.)	10 498,72
		Scope 1 + 2 (tCO ₂ -ekv.)	2 517,06
		Scope 1 + 2 + 3 (tCO ₂ -ekv.)	13 015,78
2	Koldioxidavtryck	Scope 1 + 2 + 3 (tCO ₂ -ekv./EURm)	90,32
3	Växthusgasintensitet	Scope 1 + 2 + 3 (tCO ₂ -ekv./EURm)	228,51
4	Exponering mot företag som är verksamma inom sektorn för fossila bränslen	Procentandel av portfölj	3,72
5	Andel av icke-förnybar energiförbrukning och energiproduktion	Procentandel av konsumtion av icke-förnybar energi	87,55
		Procentandel av produktionen av icke-förnybar energi	-
6	Energiförbrukningsintensitet per sektor med stor klimatpåverkan	Jordbruk, skogsbruk och fiske (GWh/EURm)	-
		Bygg och anläggning (GWh/EURm)	-
		Elektricitet, gas, ånga och luftkonditionering (GWh/EURm)	-
		Industriell teknik (GWh/EURm)	5,54
		Gruvdrift (GWh/EURm)	-

		Fastighetsverksamhet (GWh/EURm)	-
		Transport och lager (GWh/EURm)	-
		Vattenförsörjning, avlopp, avfallshantering och sanering (GWh/EURm)	-
		Parti- och detaljhandel samt reparation av fordon och motorcyklar (GWh/EURm)	-
7	Verksamheter som negativt påverkar områden med känslig biologisk mångfald	Procentandel av portfölj	-
8	Utsläpp till vatten	Ton/EURm	0,09
9	Farligt avfall och radioaktivt avfall	Ton/EURm	0,22
10	Brott mot FN:s Global Compact och OECD:s riktlinjer för multinationella företag	Procentandel av portfölj	-
11	Inga processer och efterlevnadsmekanismer för att övervaka efterlevnaden av FN:s Global Compact-principer och OECD:s riktlinjer för multinationella företag	Procentandel av portfölj	-
12	Ojusterade löneklyfta mellan könen	%	0,64
13	Jämnare könsfördelning i styrelsen	Procentandel kvinnliga styrelseledamöter	26,91
14	Exponering mot kontroversiella vapen (antipersonella minor, klusterammunition, kemiska vapen och biologiska vapen)	Procentandel av portfölj	-
15	Investeringar i företag utan initiativ för minskning av koldioxidutsläpp	Procentandel av portfölj	59,69
16	Ingen policy för mänskliga rättigheter	Procentandel av portfölj	17,91
17	Inga riktlinjer för bekämpning av korruption och mutor	Procentandel av portfölj	12,58

Vilka var den finansiella produktens viktigaste investeringar?

Största investeringarna	Sektor	% Tillgångar	Land
Taiwan Semiconductor Adr	Informationsteknik	6,6 %	USA
Garware Technical Fibres	Kapitalvaror och -tjänster	5,0 %	Indien
Mold-Tek Packaging	Materialer	4,8 %	Indien
Naspers N	Kapitalvaror och -tjänster	4,4 %	Sydafrika
Hdfc Bank - Adr	Finans	4,1 %	USA
Bidvest	Industrivaror och -tjänster	3,8 %	Sydafrika

Förteckningen innehåller de investeringar som utgör den finansiella produktens **största andel investeringar** under referensperioden, **som är följande:**
2023-01-01 –
2023-12-31



Tillgångsallokering
beskriver andelen investeringar i specifika tillgångar.

För att uppfylla EU-taxonomin omfattar kriterierna för **fossilgas** begränsningar av utsläpp och övergång till helt förnybar energi eller koldioxidfria bränslen senast i slutet av 2035. När det gäller **kärnenergi** inkluderar kriterierna omfattande säkerhets- och avfallshanteringsregler.

Möjliggörande verksamheter gör det direkt möjligt för andra verksamheter att bidra väsentligt till ett miljömål.

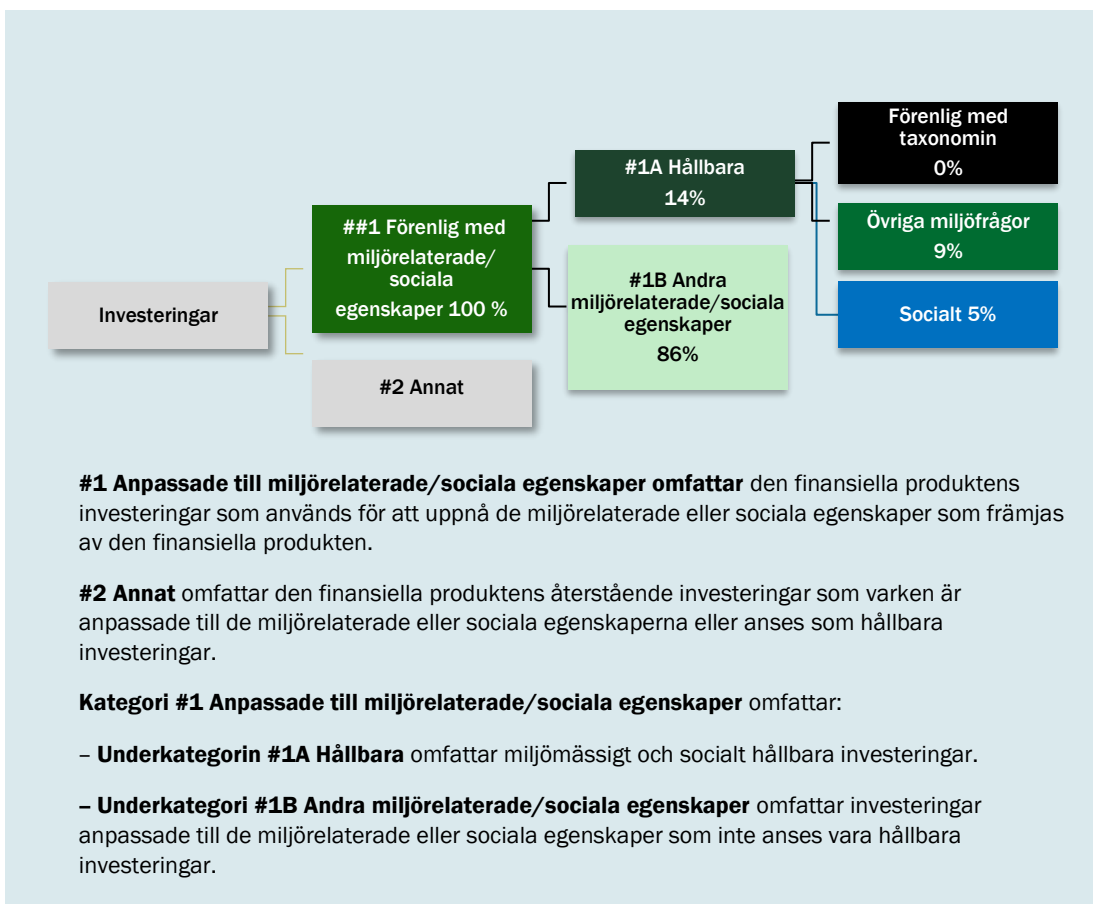
Omställningsverksamhet är verksamheter som det ännu inte finns koldioxidfria alternativ tillgängliga och som bland annat har växthusgasutsläpp på nivåer som motsvarar bästa prestanda.

Digiworld	Informationsteknik	3,5 %	Vietnam
Corp.Moctezuma	Materialer	3,5 %	Mexico
Bid Corp	Dagligvaror	3,4 %	Sydafrika
Alibaba	Kapitalvaror och -tjänster	3,4 %	Hong Kong
Teleperformance	Industrivaror och -tjänster	3,3 %	Frankrike
Singia	Informationsteknik	3,1 %	Brasilien
Travelsky Technology H	Informationsteknik	3,1 %	Hong Kong
Crisil	Finans	3,0 %	India
Samsung Electronics Co Pref	Informationsteknik	2,9 %	Sydkorea
15 största investeringarna totalt		57,8 %	

Hur stor var andelen hållbarhetsrelaterade investeringar?

● Vad var tillgångsallokeringen?

Alla fondens investeringar omfattas av ODIN:s riktlinjer för ansvarsfulla investeringar. Det innebär att det finns tydliga exkluderingskriterier för vad fonden inte kan investera i. ESG-risken i alla befintliga och potentiella investeringar i fonden bedöms.



● I vilka ekonomiska sektorer gjordes investeringarna?

Sektor	% Tillgångar	Intäkter kopplade till fossila bränslen (J/N)
Informationsteknik	23,2 %	N
Försörjningsbolag	18,4 %	N
Finans	16,8 %	N
Industrivaror och -tjänster	10,5 %	N
Material	10,2 %	N

Dagligvaror	9,9 %	N
Hälsovård	5,1 %	N
Kommunikationstjänster	2,3 %	N
Kapitalvaror och -tjänster	0,9 %	N
Totalt antal sektorer som inte är kopplade till fossila bränslen	97,3 %	
Totalt antal sektorer som är kopplade till fossila bränslen		0,0 %

De återstående investeringarna är bankinlåning.



I hur stor utsträckning var de hållbara investeringarna med ett miljömål förenliga med EU-taxonomin?

Fonden har inte åtagit sig en minimiandel hållbara investeringar med ett miljömål som är förenligt med EU-taxonomin.

● Investerar den finansiella produkten i fossilgas och/eller kärnenergirelaterad verksamhet som är förenligt med EU-taxonomin?¹

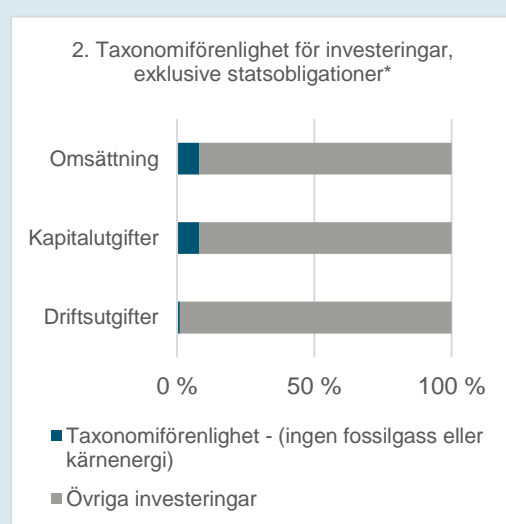
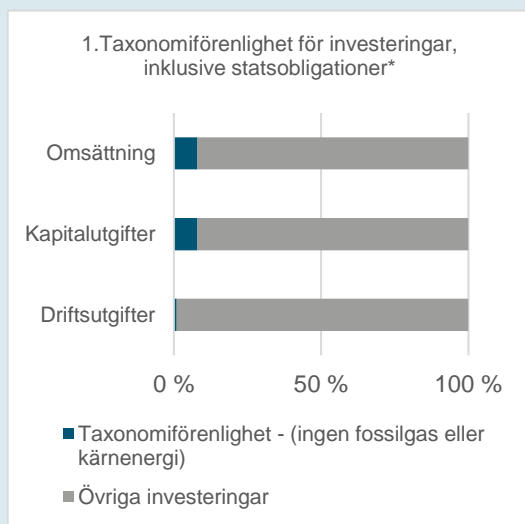
Ja

I fossilgas

I kärnenergi

Nej

Diagrammen nedan visar i grönt procentandelen investeringar som var förenliga med EU-taxonomin. Eftersom det inte finns någon lämplig metodik för att avgöra hur taxonomiförenliga statsobligationer är* visar det första diagrammet taxonomiförenligheten med avseende på den finansiella produktens alla investeringar, inklusive statsobligationer, medan det andra diagrammet visar taxonomiförenlighet endast med avseende på de investeringar för den finansiella produkten som inte är statsobligationer.



*I dessa diagram avses med "statsobligationer" samtliga exponeringar i statspapper

Verksamheter som är förenliga med kraven i taxonomin uttrycks som en andel av följande:

- **omsättning**, vilket återspeglar andelen av intäkterna från investeringsobjekten s gröna verksamheter
- **kapitalutgifter**, som visar de gröna investeringar som gjorts av investeringsobjekten , t.ex. för en omställning till en grön ekonomi.
- **driftsutgifter**, som återspeglar investeringsobjekten s gröna operativa verksamheter.

● Vilken var andelen investeringar i omställningsverksamheter och möjliggörande verksamheter?

Andelen investeringar i omställningsverksamheter och möjliggörande verksamheter är ännu inte kartlagd.

¹ Fossilgas och/eller kärnenergi relaterad verksamhet kommer endast att uppfylla EU-taxonomin om den bidrar till att begränsa klimatförändringarna ("begränsning av klimatförändringar") och inte orsakar betydande skada för något av målen i EU-taxonomin – se förklarande anmärkning i vänstra marginalen. De fullständiga kriterierna för ekonomisk verksamhet för fossilgas och kärnenergi som uppfyller EU-taxonomin fastställs i kommissionens delegerade förordning (EU) 2022/1214.

● **Hur var procentandelen av investeringar som var i linje med EU:s taxonomi, jämfört med tidigare referensperioder?**

	2022	2023
Omsättning	0%	8%
CapEx	0%	8%
OpEx	0%	1%



Vilken var andelen hållbara investeringar med ett miljömål som inte var förenligt med EU-taxonomin?

Fonden hade hållbara investeringar i bolag med intäkter från verksamhet som bidrar till FN:s globala mål för hållbar utveckling på miljöområdet. Detta inkluderar mål nummer 7 "Hållbar energi för alla" och mål nummer 13 "Bekämpa klimatförändringarna". Andelen är 9 procent.



Vilken var andelen socialt hållbara investeringar?

Fonden har hållbara investeringar i bolag med intäkter från verksamhet som bidrar till FN:s globala mål för sociala frågor, bland annat mål nummer 3 "God hälsa och välbefinnande" på 5 procent.



Vilka investeringar ingick i kategorin "annat", vad var deras syfte och fanns det några miljörelaterade eller sociala minimiskyddsåtgärder?

Inga investeringar har inkluderats under "Annat".



Vilka åtgärder har vidtagits för att uppfylla de miljörelaterade eller sociala egenskaperna under referensperioden?

Förvaltaren gör en ESG-analys för alla bolag man investerar i, och utövar ett aktivt ägande genom dialog och röstning med bolagen i fonden. Investeringar screenas också kvartalsvis för överträdelser av ODIN:s riktlinjer för ansvarsfulla investeringar. Dessutom övervakas de viktigaste negativa effekterna av investeringarna (PAI-data), och bidrag till FN:s globala mål för hållbar utveckling.



är hållbara investeringar med ett miljömål som inte beaktar kriterierna för miljömässigt hållbara ekonomiska verksamheter enligt förordning (EU) 2020/852