

## Fondsfakta

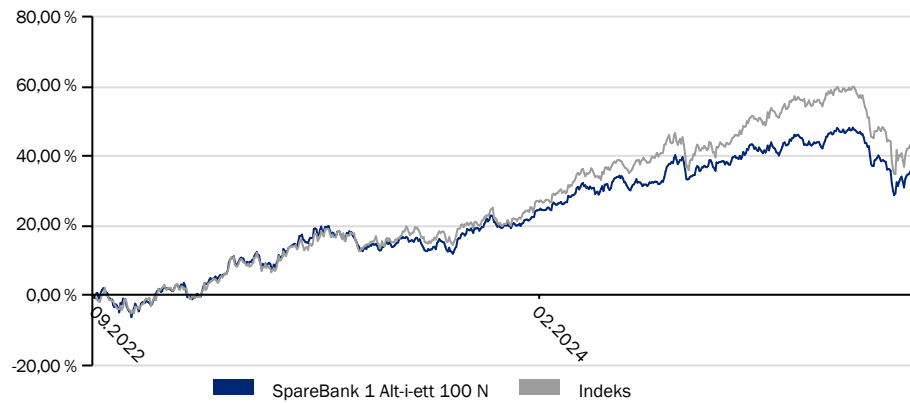
Porteføljeforvalter	Beate Bredesen
Forvalter siden	05.11.2022
Fondets etableringsdato	31.08.2022
N-klassens etabl.dato	31.08.2022
Forvaltningshonorar	0,65 %
Årlig avgift (Siste år)	0,65 %
Tegn/innløsning avgift	0 %
Resultatbasert honorar	-
Referanseindeks	85% MSCI ACWI, 15% OSEFX
Fondsstruktur	AIF
Investeringsprofil	Aktivt forvaltet
Minste tegningsbeløp	1 NOK
Forvaltningskapital	8 840 mill NOK

## Historisk avkastning % (NOK)\*

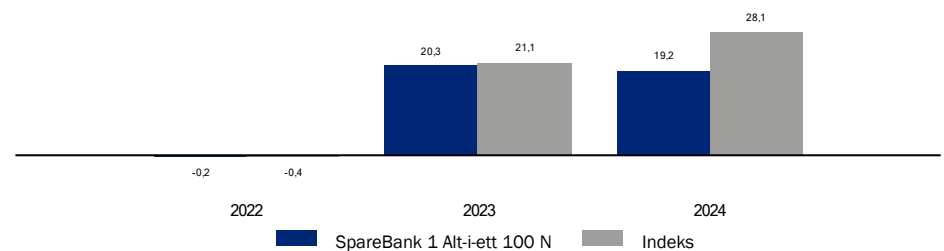
	MND	HIA	1 år	3 år	5 år	10 år	Siden start
Portefølje, annualisert	-0,01	-4,73	3,26	-	-	-	12,33
Indeks, annualisert	-0,71	-6,99	5,41	-	-	-	14,53
Portefølje, akkumulert	-	-	-	-	-	-	36,34
Indeks, akkumulert	-	-	-	-	-	-	43,60

\* Avkastning ut over 12 måneder er annualisert. Akkumulert avkastning er samlet avkastning for periodene. Avkastninger fra før andelsklassens startdato er basert på kalkulasjoner fra fondets eldste andelsklasse, hensyntatt andelsklassens forvaltningshonorar.

## Avkastning siste 5 år % (NOK)



## Avkastning pr.kalenderår % (NOK)



## Geografiskfordeling\*

Geografiskfordeling*	Sektorfordeling*	30.04.2025
USA	Industrivarer og -tjenester	12,56 %
Norge	Informasjonsteknologi	11,08 %
Sverige	Finans	9,53 %
Danmark	Helsetjenester	5,48 %
Storbritannia	Kapitalvarer og -tjenester	5,16 %
Taiwan	Dagligvarer	3,90 %
Kina	Kommunikasjonstjenester	2,94 %
Finland	Materialer	1,89 %
Sør-Afrika	Energi	1,20 %
India	Forsyningsselskaper	0,02 %

\*) Geografisk- og sektorfordeling er regnet ut fra innehav i underliggende fond. For geografiskfordeling vises kun de 10 største posisjonene. Inndelingen er basert på Global Industry Classification Standard (GICS) fra MSCI & Standard and Poor's.

Signatory of:



## Største innehav

30.04.2025

ODIN USA A NOK	18,66 %
SpareBank 1 Indeks Global A	14,21 %
ODIN Norden A NOK	12,15 %
ODIN Emerging Markets A NOK	9,93 %
SpareBank 1 Verden Verdi A	9,76 %
ODIN Global A NOK	9,49 %
SpareBank 1 Utbytte A	8,55 %
SpareBank 1 Norge Verdi A	5,38 %
ODIN Norge A NOK	5,25 %
ODIN Bærekraft A NOK	4,92 %

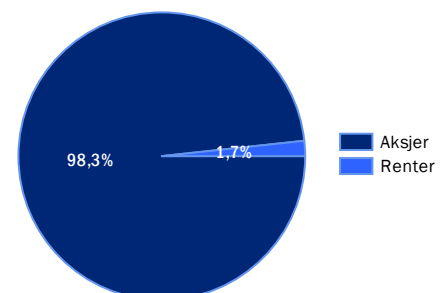
## Bidrag hittil i år

30.04.2025

SpareBank 1 Utbytte A	0,48 %
SpareBank 1 Norge Verdi A	0,30 %
ODIN Norge A NOK	0,16 %
ODIN Norden A NOK	-0,11 %
SpareBank 1 Verden Verdi A	-0,15 %
ODIN Bærekraft A NOK	-0,31 %
ODIN Emerging Markets A NOK	-0,75 %
ODIN Global A NOK	-0,84 %
SpareBank 1 Indeks Global A	-1,41 %
ODIN USA A NOK	-2,11 %

## Aktivafordeling

30.04.2025



Tabellen viser den vektete avkastningen for underfondene i SpareBank 1 Alt-i-ett 100 N.