

### Fondsfakta

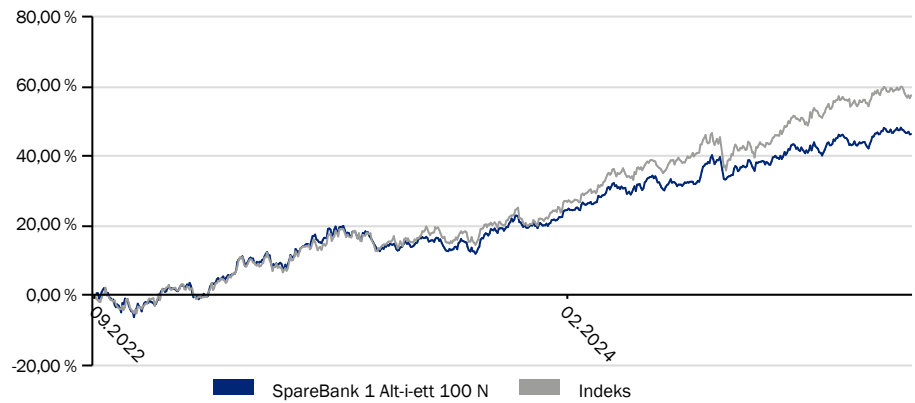
Porteføljeforvalter	Beate Bredesen
Forvalter siden	05.11.2022
Fondets etableringsdato	31.08.2022
N-klassens etabl.dato	31.08.2022
Forvaltningshonorar	0,65 %
Årlig avgift (Siste år)	0,65 %
Tegn/innløsning avgift	0 %
Resultatbasert honorar	-
Referanseindeks	85% MSEGGMUN, 15% OSEFX
Fondsstruktur	AIF
Investeringsprofil	Aktivt forvaltet
Minste tegningsbeløp	1 NOK
Forvaltningskapital	9 425 mill NOK

### Historisk avkastning % (NOK)\*

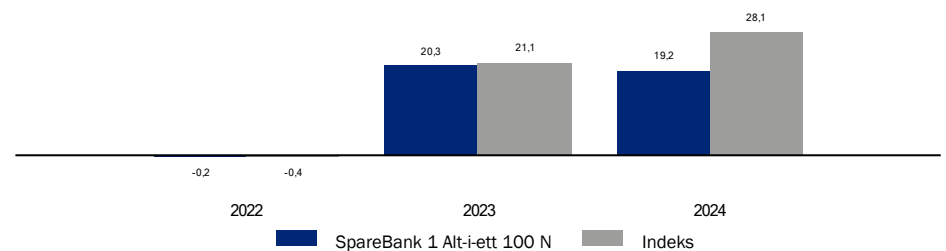
	MND	HIA	1 år	3 år	5 år	10 år	Siden start
Portefølje, annualisert	-1,02	2,28	15,71	-	-	-	16,41
Indeks, annualisert	-1,32	1,99	21,35	-	-	-	19,85
Portefølje, akkumulert	-	-	-	-	-	-	46,37
Indeks, akkumulert	-	-	-	-	-	-	57,48

\* Avkastning ut over 12 måneder er annualisert. Akkumulert avkastning er samlet avkastning for periodene. Avkastninger fra før andelsklassens startdato er basert på kalkulasjoner fra fondets eldste andelsklasse, hensyntatt andelsklassens forvaltningshonorar.

### Avkastning siste 5 år % (NOK)



### Avkastning pr.kalenderår % (NOK)



### Geografiskfordeling\*

		Sektorfordeling*	28.02.2025
USA	24,99 %	Industrivarer og -tjenester	12,69 %
Norge	6,63 %	Informasjonsteknologi	11,14 %
Sverige	5,94 %	Finans	9,81 %
Danmark	3,16 %	Helsetjenester	6,06 %
Storbritannia	2,26 %	Kapitalvarer og -tjenester	5,48 %
Kina	1,59 %	Dagligvarer	4,12 %
Finland	1,58 %	Kommunikasjonstjenester	3,36 %
Taiwan	1,42 %	Materialer	1,87 %
Sør-Afrika	1,30 %	Energi	1,19 %
India	1,09 %	Udefinert	0,02 %

Signatory of:



\*) Geografisk- og sektorfordeling er regnet ut fra innehav i underliggende fond. For geografiskfordeling vises kun de 10 største posisjonene. Inndelingen er basert på Global Industry Classification Standard (GICS) fra MSCI & Standard and Poor's.

### Største innehav

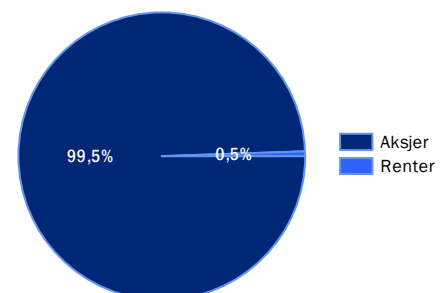
	28.02.2025
ODIN USA A NOK	19,99 %
SpareBank 1 Indeks Global A	15,07 %
ODIN Norden A NOK	11,92 %
SpareBank 1 Verden Verdi A	10,01 %
ODIN Global A NOK	9,95 %
ODIN Emerging Markets A NOK	9,79 %
SpareBank 1 Utbytte A	8,00 %
ODIN Norge A NOK	4,94 %
SpareBank 1 Norge Verdi A	4,93 %
ODIN Bærekraft A NOK	4,91 %

### Bidrag hittil i år

	28.02.2025
SpareBank 1 Verden Verdi A	0,64 %
SpareBank 1 Utbytte A	0,47 %
ODIN Norden A NOK	0,43 %
SpareBank 1 Indeks Global A	0,24 %
ODIN USA A NOK	0,22 %
ODIN Global A NOK	0,22 %
SpareBank 1 Norge Verdi A	0,19 %
ODIN Norge A NOK	0,18 %
ODIN Bærekraft A NOK	-0,03 %
ODIN Emerging Markets A NOK	-0,30 %

### Aktivafordeling

28.02.2025



Tabellen viser den vektete avkastningen for underfondene i SpareBank 1 Alt-i-ett 100 N.