

## Fondsfakta

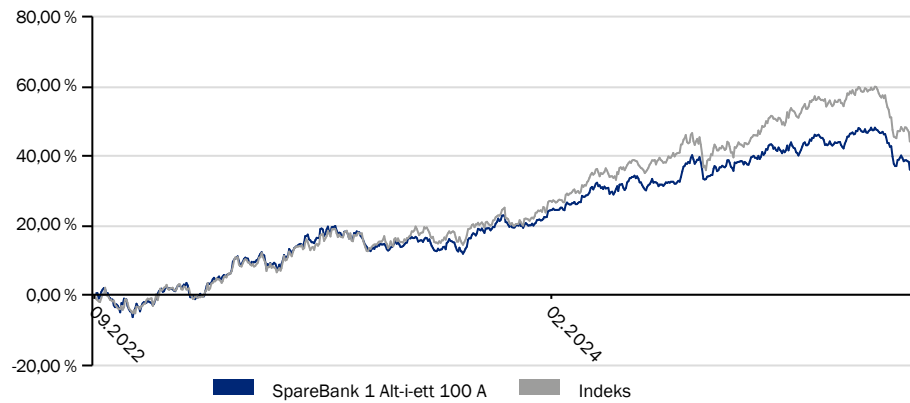
Porteføljeforvalter	Beate Bredesen
Forvalter siden	05.11.2022
Fondets etableringsdato	31.08.2022
A-klassens etabl.dato	31.08.2022
Forvaltningshonorar	0,65 %
Årlig avgift (Siste år)	0,65 %
Tegn/innløsning avgift	0 %
Resultatbasert honorar	-
Referanseindeks	85% MSEGGMUN, 15% OSEFX
Fondsstruktur	AIF
Investeringsprofil	Aktivt forvaltet
Minste tegningsbeløp	10 000 000 NOK
Forvaltningskapital	8 776 mill NOK

## Historisk avkastning % (NOK)\*

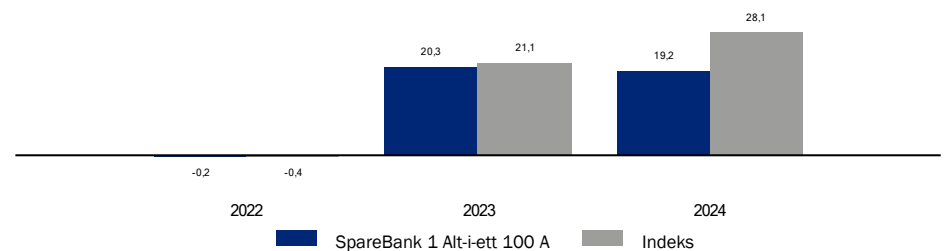
	MND	HIA	1 år	3 år	5 år	10 år	Siden start
Portefølje, annualisert	-6,85	-4,72	3,22	-	-	-	12,71
Indeks, annualisert	-8,16	-6,33	6,19	-	-	-	15,30
Portefølje, akkumulert	-	-	-	-	-	-	36,36
Indeks, akkumulert	-	-	-	-	-	-	44,62

\* Avkastning ut over 12 måneder er annualisert. Akkumulert avkastning er samlet avkastning for periodene. Avkastninger fra før andelsklassens startdato er basert på kalkulasjoner fra fondets eldste andelsklasse, hensyntatt andelsklassens forvaltningshonorar.

## Avkastning siste 5 år % (NOK)



## Avkastning pr.kalenderår % (NOK)



## Geografiskfordeling\*

Geografiskfordeling*	Sektorfordeling*	31.03.2025
USA	Industrivarer og -tjenester	12,48 %
Norge	Informasjonsteknologi	10,89 %
Sverige	Finans	9,85 %
Danmark	Helsetjenester	5,71 %
Storbritannia	Kapitalvarer og -tjenester	5,35 %
Kina	Dagligvarer	4,04 %
Taiwan	Kommunikasjonstjenester	3,03 %
Finland	Materialer	1,84 %
Sør-Afrika	Energi	1,36 %
India	Udefinert	0,04 %

\*) Geografisk- og sektorfordeling er regnet ut fra innehav i underliggende fond. For geografiskfordeling vises kun de 10 største posisjonene. Inndelingen er basert på Global Industry Classification Standard (GICS) fra MSCI & Standard and Poor's.

Signatory of:



## Største innehav

31.03.2025

ODIN USA A NOK	19,15 %
SpareBank 1 Indeks Global A	14,36 %
ODIN Norden A NOK	11,73 %
ODIN Emerging Markets A NOK	9,97 %
SpareBank 1 Verden Verdi A	9,96 %
ODIN Global A NOK	9,60 %
SpareBank 1 Utbytte A	8,64 %
SpareBank 1 Norge Verdi A	5,44 %
ODIN Norge A NOK	5,40 %
ODIN Bærekraft A NOK	4,81 %

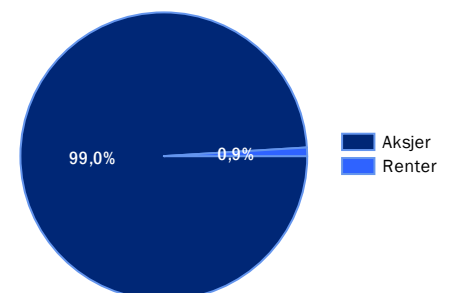
## Bidrag hittil i år

31.03.2025

SpareBank 1 Utbytte A	0,49 %
SpareBank 1 Norge Verdi A	0,31 %
ODIN Norge A NOK	0,26 %
SpareBank 1 Verden Verdi A	-0,05 %
ODIN Bærekraft A NOK	-0,47 %
ODIN Norden A NOK	-0,62 %
ODIN Emerging Markets A NOK	-0,81 %
ODIN Global A NOK	-0,83 %
SpareBank 1 Indeks Global A	-1,40 %
ODIN USA A NOK	-1,81 %

## Aktivafordeling

31.03.2025



Tabellen viser den vektete avkastningen for underfondene i SpareBank 1 Alt-i-ett 100 A.