

## Fondsfakta

Porteføljeforvalter	Mariann Stoltenberg Lind
Forvalter siden	06.05.2015
Fondets	06.05.2015
Forvaltningshonorar	0,40 %
Tegn/innløsning avgift	0 %
Referanseindeks	NBP Norwegian RM1-RM3
Fondsstruktur	AIF
Bloomberg kode	ODRENTC NO
Investeringsprofil	Aktivt forvaltet all-cap fond
Årlig avgift	0,40 %
Minste tegningsbeløp	3 000 NOK
Forvaltningskapital	10 895 mill NOK

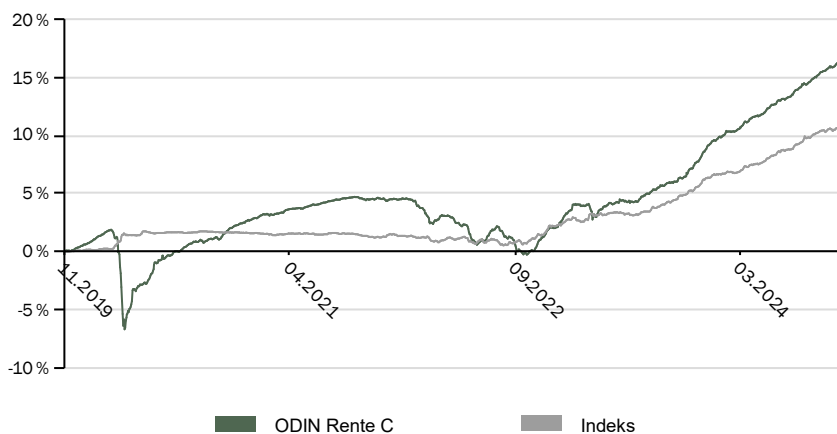
## Historisk avkastning % (NOK)\*

	MND	HIÅ	1 år	3 år	5 år	10 år	Siden start
Portefølje, annualisert	0,30	6,11	8,96	3,59	3,05	-	2,94
Indeks, annualisert	0,03	3,76	5,37	2,98	2,03	-	1,40
Portefølje, akkumulert	-	-	-	11,24	16,25	-	31,71
Indeks, akkumulert	-	-	-	9,29	10,62	-	14,10

\* Avkastning ut over 12 måneder er annualisert. Akkumulert avkastning er samlet avkastning for periodene. Avkastninger fra før andelsklassens startdato er basert på kalkulasjoner fra fondets eldste andelsklasse, hensyntatt andelsklassens forvaltningshonorar.

I perioden før 01.11.2021 er NBP Norwegian Government Duration 1 Index NOK brukt som indeks. Denne indeksen er ikke representativ for kredittrisikoen i fondets mandat. Indeksen ble derfor erstattet med NBP Norwegian RM1-RM3 Duration 1

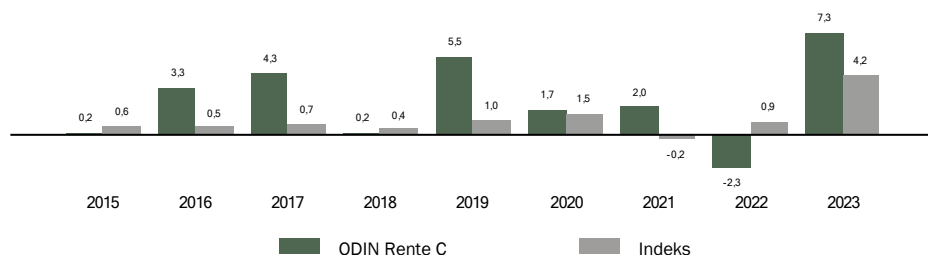
## Avkastning siste 5 år % (NOK)



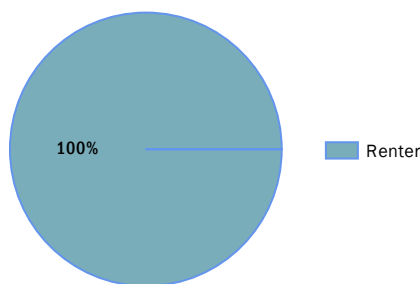
## Risikomål (3 år) NOK

	Portefølje	Indeks
Aktiv andel	0,00	
Sharpe Ratio	1,13	1,93
Standard avvik *)	2,51	1,16
Alpha	-0,23	
Beta	1,37	
Tracking Error	1,99	
Information Ratio	0,31	
Risikonivå	3 (av 7)	

## Avkastning pr.kalenderår % (NOK)



## Aktivafordeling 31.10.2024



Signatory of:



Største innehav	31.10.2024	Bidrag hittil i år	31.10.2024
ODIN Norsk Obligasjon A	34,19 %	ODIN Kreditt A	2,47 %
ODIN Kreditt A	25,72 %	ODIN Norsk Obligasjon A	1,93 %
ODIN Europeisk Obligasjon A	19,31 %	ODIN Europeisk Obligasjon A	1,03 %
ODIN Sustainable Corporate Bond A	11,99 %	ODIN Sustainable Corporate Bond A	0,44 %
ODIN Nordisk Kreditt A	4,68 %	ODIN Nordisk Kreditt A	0,21 %

Tabellen viser den vektete avkastningen for underfondene i ODIN Rente C.